

Ratschläge für die Beantragung eines Visums für Namibia (Visa on Arrival) Stand: 30. März 2025

Sie möchten ein Einreisevisum für Ihren Urlaub in Namibia beantragen? Keine Sorge, wenn Sie grundlegende Englischkenntnisse und durchschnittliche Computer- bzw. Online-Kenntnisse haben, sollte die Beantragung eines „Visa on Arrival“ kein Problem sein.

Sie brauchen für die Einreise nach Namibia

- Rückflugticket (oder Nachweis des Weiterflugs)
- Reisepass mit einer Gültigkeit von min. 6 Monaten nach Abreise aus Namibia und mindestens 3 leeren Seiten
- Genehmigtes gedrucktes E-Visum oder ausgefülltes Visumantragsformular
- Einladungsschreiben oder Buchungsbestätigungen für Unterkünfte oder Reiseverlauf
- Bestätigung über ausreichende Geldmittel (Buchungsbestätigungen und Kreditkarte reichen aus)
- Kranken-/Reiseversicherung
- Vollständige Geburtsurkunde oder Einverständniserklärung der Eltern, wenn Sie mit Kindern reisen

Gondwana Collection Namibia hat den Online-Antragsprozess eines deutschen E-Visum-Antragstellers per Screen-Sharing begleitet.

Dieser Leitfaden wurde am 17. März 2025 erstellt, um Antragsteller für das „Visa on Arrival“ zu unterstützen. Änderungen des Antragsverfahren sind jederzeit möglich, deshalb sind diese Tipps ohne Gewähr.

1. Visa on Arrival beantragen

Wenn Sie unter die ab 1. April 2025 geltende Visumpflicht fallen, müssen Sie das VISA ON ARRIVAL beantragen, kein Holiday Visa. (Das Holiday Visa ist für Antragsteller gedacht, die bereits vor dem 1. April 2025 der Visumpflicht unterlagen, und hat strengere Visumanforderungen).


Das VISA ON ARRIVAL gilt für Reisende nach Namibia aus Ländern wie Deutschland, der Schweiz, Österreich, Frankreich, Italien, Großbritannien und den USA. Es gilt auch für Urlauber!

NB: Ihr Reisepass muss noch 6 Monate nach Ihrem Urlaub in Namibia gültig sein und 3 leere Seiten haben.

2. Konto anlegen

Ihr Startpunkt ist die Webseite des zuständigen namibischen Ministeriums, **Ministry of Home Affairs, Immigration, Safety and Security (MHAISS)** <https://eservices.mhaiss.gov.na/visaonarrival>

Legen Sie sich über die „Register“-Funktion zunächst ein Konto an, ansonsten können Sie keinen Visumsantrag stellen. Wenn Sie sich erfolgreich registriert haben, erhalten Sie eine Bestätigung per EMail.



3. Antrag des Visa on Arrival

Bleiben Sie auf der VISA ON ARRIVAL Webpage <https://eservices.mhaiss.gov.na/visaonarrival>. Versichern Sie sich unten auf der Seite, ob Ihr Land wirklich für das Visa on Arrival in Frage kommt. Die Webpage zeigt die Flaggen, allerdings nicht in alphabetischer Reihenfolge.

Starten Sie den Antragsprozess, indem Sie sich einloggen („Login“-Funktion). Bitte bereithalten:

- **Passfoto (kleiner als 300 KB)**
- **Passkopie (PDF, höchstens 2MB)**
- **Halten Sie die Adresse und Telefonnummer von wenigstens einem Anlaufpunkt in Namibia bereit (Pflichtfeld „Places To be Visited in Namibia“).** Ihre weiteren Aufenthaltsorte können Sie kurz angeben; z.B. Sossusvlei, Etosha etc.

Visa On Arrival

Apply up to 30 days of Visa on Arrival.

Welcome To Our Options Of Visa Services. Here You Can Choose To Apply For Visa On Arrival.

If You Have Any Queries Regarding Visa On Arrival Please Feel Free To Call Us At +26481 951 0128/ +26481 951 0186

For Any Other General Queries Please Feel Free To Call Us At +26481 951 0599/ +26481 951 0507/ +26481 9510371

✓ Alert! : Thanks For Applying For The Visa On Arrival Online. For Your Reference, The Application Reference Number Is ●●●●. Your Application Is Approved. To Make A Payment Online, Click On The "Track And Pay Your Visa On Arrival Application" Button Under The Visa On Arrival Section. Until The Payment Is Made, The Visa For Visa On Arrival Application Reference Number ●●●● Will Not Be Issued.

Online Application

Secure Application Online

Secure Payment

100% Secure Payment

Tracking

Follow Up Your Application Status

Download Fact Sheet - Visa Requirements To Namibia

To Create A New Online Visa On Arrival Application, Click The "New Visa On Arrival Application" Button. To Pay For Your Current Application(s), Click The "Track And Pay Your Visa On Arrival Applications" Button.

New Visa On Arrival Application

Track And Pay Your Visa On Arrival Application



Bitte beachten Sie: Es gibt kein Feld, in dem Sie die Option der einfachen oder mehrfachen Einreise (Multiple Entries) nach Namibia auswählen können. Die mehrfache Einreise wird Ihnen jedoch automatisch gewährt.

Sobald Sie den Antrag abgeschickt haben, öffnet sich ein Fenster, in dem der Eingang des Antrags bestätigt wird. Außerdem erhalten Sie eine Bestätigungs-E-Mail.

Verwenden Sie die Schaltfläche „Track and Pay your Visa on Arrival Application“, um den Zahlungsvorgang zu starten.

4. Visa on Arrival bezahlen

Das Bezahlen erfolgt über das DPO-Zahlungsportal. Es akzeptiert Kreditkarten, die für die Online-Zahlungen freigeschaltet sind.

In unserem Beantragungsprozess für das Visa On Arrival hatten wir Schwierigkeiten, die Bezahl-Funktion zu finden. Bitte klicken Sie auf die kleine grafische Darstellung der Kreditkarte (s. Screenshot):




Republic of Namibia
Ministry of Home Affairs, Immigration, Safety and Security

Home E-Services Feedback Contact Us Welcome Back: Lambert Heil Sign Out

TRACKING AND PAY YOUR APPLICATION ONLINE

Show ▾ Entries

Copy CSV Excel PDF Print Search:

Ref #	Full Name	Gender	Passport Number	Citizenship	Date Of Birth	Status	Action
██████	██████	██████	██████	Germany	██████	Visa Approved, Please Make A Payment	  

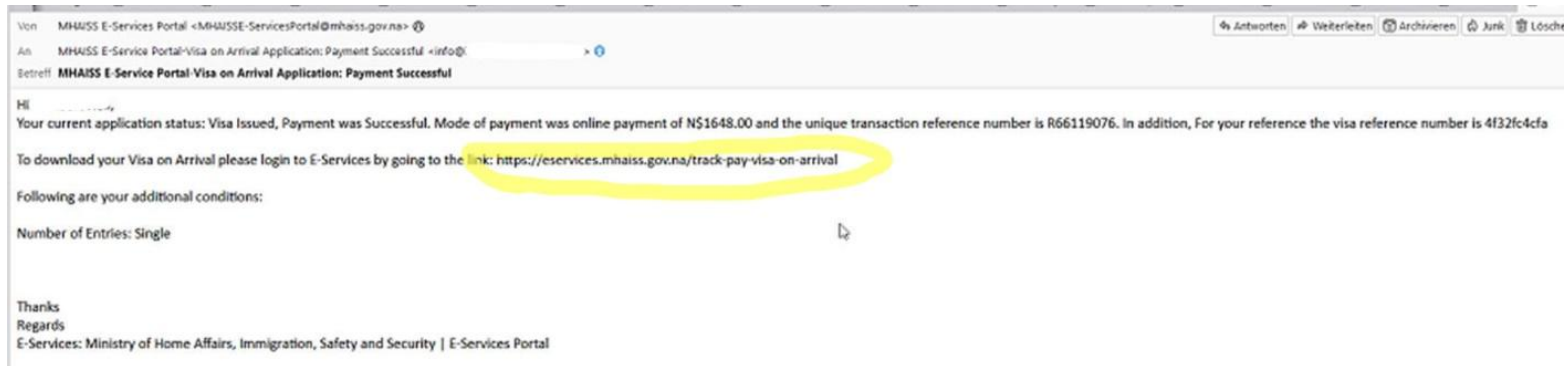
Showing 1 To 1 Of 1 Entries

Previous 1 Next

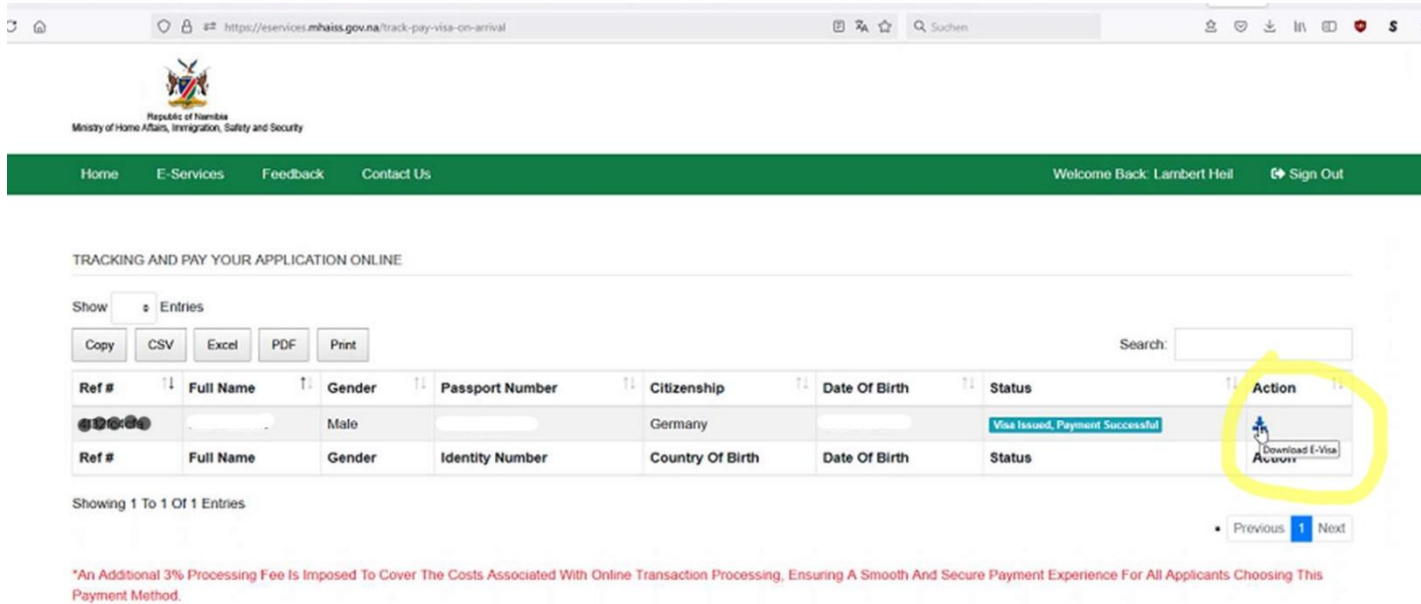
*An Additional 3% Processing Fee Is Imposed To Cover The Costs Associated With Online Transaction Processing, Ensuring A Smooth And Secure Payment Experience For All Applicants Choosing This Payment Method.

Bitte beachten Sie, dass wir den Beantragungsprozess für das Visum bereits am 17. März 2025 online begleitet haben. Inzwischen wurde nach Angaben des verantwortlichen Ministeriums eine „Bulk Payment“-Funktion für Familien-/Gruppenzahlungen eingeführt, die Visumszahlungen bis zu einem Gesamtbetrag von 97.000 NAD pro Konto ermöglicht.

Nach Abschluss des Zahlungsvorgangs erhalten Sie eine Bestätigungsmail.



Kopieren Sie den Link in der Bestätigungsmail in das Browserfeld, um Ihr E-Visum herunterzuladen.





E-Visa

To: Date of Issue: 11-04-2025
Date of Expiry: 11-05-2025
Payment Status: Paid, NS 1600

Permission is Hereby Granted to:

Surname: _____, Holder of Following Passport with
(a) Passport Number: _____
(b) Issuing Authority: Germany
(c) Place of Issue: _____
(d) Date of Issue: _____
(e) Date of Expiry: 2 _____

to Proceed to the Republic of Namibia Subject to the Following Conditions:

1. Visa Number: _____
2. Type of Visa : E-Visa
3. Valid From: 11-04-2025
4. Date of Expiry: 11-05-2025
5. Number of Entries: Multiple
6. Point of Entry: Hosea Kutako International Airport or any other recognised gazetted point of entry
7. Purpose of Visit: Holiday/Tourism/Recreation
8. Place of Issue: MUAJSS

Further Conditions: Namibia Entry Checklist

We're excited to welcome you to Namibia! For a smooth arrival, have these essentials ready:

- **E-Visa** - You must come in with a printed copy of your E-Visa.
- **Passport** - Valid for at least 6 months with 3 blank pages.
- **Return Ticket** - Proof of onward travel (if required).
- **Health Insurance** - Coverage for medical expenses.
- **Accommodation** - Hotel booking or host invitation.
- **Funds** - Proof of financial means for your stay.
- **Travelling with Kids?** - Full birth certificate and parental consent letter (if applicable).

Ensure you meet these requirements for a hassle-free entry. Enjoy your stay in Namibia!

Im E-Visum finden Sie die Bestätigung, dass Ihr Visum für **mehrfache Einreise (Multiple Entries) gültig** ist. **Bitte erinnern Sie den Schalterbeamten bei Ihrer Einreise in Namibia daran, Ihnen ein „Multiple Entry Visa“ in den Pass zu stempeln, falls Sie es brauchen.** Mit dem Visum können Sie Kurztrips in Nachbarländer unternehmen, z.B. zu den Viktoriafällen, und wieder nach Namibia einreisen.

5. Nachweise, die Sie bei Ihrer Ankunft in Namibia vorlegen müssen

- Rückflugticket (oder Nachweis des Weiterflugs)
- Reisepass mit einer Gültigkeit von 6 Monaten nach Abreise aus Namibia und mindestens 3 leeren Seiten
- Genehmigtes gedrucktes E-Visum oder ausgefülltes Visumantragsformular
- Einladungsschreiben oder Buchungsbestätigungen für Unterkünfte oder Reiseverlauf
- Bestätigung über ausreichende Geldmittel (Buchungsbestätigungen und Kreditkarte sind ausreichend)
- Kranken-/Reiseversicherung
- Vollständige Geburtsurkunde oder Einverständniserklärung der Eltern, wenn Sie mit Kindern reisen

Bitte beachten Sie: Diese Schritt-für-Schritt-Anleitung wurde am 17. März 2025 erstellt, um Antragsteller Für das „Visa on Arrival“ zu unterstützen. Änderungen am Antragsverfahren sind jederzeit möglich, deshalb sind diese Tipps ohne Gewähr.